PROVINCIE FLEVOLAND

Mededeling

Onderwerp
Voortgang transitie jeugdzorg

Registratienummer
1629962
Datum
8 september 2014
Auteur
G. Boekhout van Solinge
Afdeling/Bureau
ES

Openbaarheid
Passief openbaar

Portefeuillehouder
Witteman, M.J.D.

Ter kennisname aan PS en burgerleden

Doel van deze mededeling:
Te informeren over de voortgang van de transitie van provinciale jeugdzorg naar de gemeenten in Flevoland. Tevens te informeren over de resultaten van de jeugdzorg in 2013 en over de afname van de (formele)instroom in de provinciaal gefinancierde jeugdzorg in de eerste vier maanden van 2014.

Toezegging/motie/amendement:
Portefeuillehouder heeft voor het zomerreces de toezegging gedaan om de Commissie Bestuur en Samenleving te informeren over de voortgang van de transitie jeugdzorg in oktober.
Portefeuillehouder zegt bij deze toe dat hij de Commissie B&S afsluitend zal informeren over de jeugdzorg in december 2014.

Inleiding:
Uw Staten heeft in 2012 het meerjarenbeleidskader (MBK) jeugdzorg 2013-2016 vastgesteld. Daarin vraagt u om een naadloze overgang naar het nieuwe stelsel jeugd. Dat is in het MBK als volgt uitgewerkt:

- De jaarlijkse uitvoeringsprogramma's worden getoetst op relevantie voor de toekomst.
- De provincie geeft de in Flevoland werkzame jeugdzorginstellingen de ruimte om vooruit te lopen op de verandering en voorafgaand aan de transitie alvast nauw samen te werken met organisaties in de eerste lijn.
- De provincie stelt kennis en deskundigheid ter beschikking aan de gemeenten; ook beleidsinformatie wordt aan de gemeenten verstrekt.
- Meerjarige subsidierelaties met de jeugdzorginstellingen worden op zorgvuldige wijze beëindigd.
- Cliënten in zorg op de overgangsdatum mogen zo weinig mogelijk van de transitie merken.
- De provincie zet in op behoud van deskundigheid en (residentiële) voorzieningen, waarvan een groot deel met provinciale investeringen is ontwikkeld.
- De provincie wil dat alle kinderen die zorg nodig hebben, die zorg ook krijgen in de jaren voorafgaand aan de transitie. Er mogen in deze laatste jaren geen wachtlijsten ontstaan.

Hiernaast is de inzet van de provincie gericht op het verminderen van (financiele) risico's die samenhangen met de transitie.

In deze mededeling gaan wij in op de actuele stand van zaken op deze punten. Wij hebben uw Commissie Bestuur en Samenleving in 2014 eerder geïnformeerd over de voortgang transitie jeugdzorg met de mededeling van 21 maart 2014 (edocs1600203) en een mondelinge toelichting.

Ook bespreken wij de voortgang die in Flevoland is geboekt tegen de achtergrond van het recente vierde rapport van de transitiecommissie stelselwijziging jeugd (Commissie Gelúk) van juni 2014. Deze commissie is door de staatssecretaris ingesteld om de transitie te monitoren en begeleiden. Tevens informeren wij u over de verminderde (formele)instroom van minderjarigen die in de eerste vier maanden van 2014 van provinciale jeugdzorg gebruik maakten, in vergelij-

Mededeling

king met voorgaande jaren.

Mededeling:

1. Stand van zaken op aandachtspunten uit het meerjarenbeleidskader

Over alle punten uit het meerjarenbeleidskader wordt tot nu toe zorgvuldig overlegd en gehandeld in afstemming met gemeenten en jeugdzorginstellingen. In het bijzonder willen wij hieronder enkele punten onder uw aandacht brengen.
Daarnaast zijn gedeputeerde Witteman en wethouder Prins uit Zeewolde beschikbaar om mondeling toelichting te geven op de transitie jeugdzorg, zoals zij eerder deden in uw commissie in het voorjaar 2014.

Meerjarige subsidierelaties met de jeugdzorginstellingen worden op zorgvuldige wijze beëindigd.
De uitspraak van de bestuursrechter in de beroepszaken van BJZ en Triade/St. Boschhuis is dat de bezwaren van deze instellingen ongegrond zijn verklaard en de provincie zorgvuldig heeft gehandeld. De provincie had de instellingen ruim twee jaar van te voren op de hoogte gesteld.

Cliënten in zorg op de overgangsdatum mogen zo weinig mogelijk van de transitie merken.
Wij zetten bestuurlijk sterk in op continuïteit van zorg voor minderjarigen die reeds jeugdzorg ontvangen in 2014 en die blijven ontvangen in 2015. Eventuele knelpunten worden tijdig gesignaleerd en aangepakt.

Motie PS nazorg jeugdzorg in 2015
In de motie van PS van 12 november 2012 betreffende verantwoorde afronding overdracht jeugdzorg is € 1,5 miljoen aan middelen toegezegd aan gemeenten, ter ondersteuning van de transitie en transformatie jeugdzorg in 2015. De gemeenten zijn verheugd over deze extra steun vanuit de provincie.
De gemeenten hebben inmiddels een voorstel ingediend om deze middelen in 2015 aan te wenden voor continuïteit van de jeugdzorg. In het plan van aanpak wordt voorzien in extra kort durende hulp, (netwerk)pleegzorg en noodhulp mochten er minderjarigen tussen de wal en het schip vallen. Overeenkomstig de motie worden de middelen vraaggericht ingezet.

Uitvoering motie PS werkloosheid jongeren jeugdzorg
Aan de motie van PS werkloosheid jongeren jeugdzorg van 13 november 2013 wordt uitvoering gegeven. In september 2014 start de instroom van jongeren uit de jeugdzorg in arbeidstoeleidingstrajecten in Almere. Tenminste twintig jongeren uit de provinciale jeugdzorg ontvangen voor maximaal € 10.000 per jongere (in totaal € 200.000) een arbeidstoeleidingstraject en in het verlengde daarvan een (leer)werkplek wanneer de jongeren dat aan kunnen. Het project heeft een looptijd van een jaar en moet de weg bereiden voor een geïntegreerde aanpak door onderwijs, (jeugd)zorg, en gemeentelijke voorzieningen op het terrein van werk, inkomen en huisvesting.

De provincie wil dat alle kinderen die zorg nodig hebben, die zorg ook krijgen in de jaren voorafgaand aan de transitie. Er mogen in deze laatste jaren geen wachtlijsten ontstaan.
Instroom in de jeugdzorg in 2014
De provinciale jeugdzorg is in 2014 tot nu toe in staat om alle kinderen die zorg nodig hebben, die zorg ook daadwerkelijk te bieden. Verheugend is het dat er vanaf 2010 tot en met 2013 geen wachtlijsten langer dan 9 weken meer zijn in de provinciale jeugdzorg. De (formele)instroom via de indicaties van Bureau Jeugdzorg neemt in de eerste vier maanden van 2014 af met 19%. Wij hebben met gemeenten en jeugdzorginstellingen geanalyseerd dat naast de transitie jeugdzorg (het overdragen van bevoegdheden) ook de transformatie van de jeugdzorg (integratie van de gehele zorg voor jeugdigen) merkbaar begint te worden. De instroom van jeugdigen wordt voor een deel in voorliggende voorzieningen al gerealiseerd en de aanpak wordt verschoven naar preventiever handelen met betrokkenheid van jeugdzorgaanbieders waar dat gewenst is.

Instroom in de jeugdzorg van 2010 - 2013
Na stijging in 2010 en in 2011 daalt vanaf 2012 de instroom in jeugdzorg van 2349 naar 2276 in 2013 en de instroom daalt versneld in 2014.
Effect van de zorg
Het effect van de jeugdzorg wordt gemeten aan de hand van kritische prestatie-indicatoren doelrealisatie en cliënttevredenheid. Voor 2013 zijn de uitkomsten als volgt:
Doelrealisatie
Het gemiddelde percentage gerealiseerde doelen in het hulpverleningsplan lag in 2013 tussen de 82% en de 93%. In 2012 lag dit aantal tussen de 82% en de 85%.
Cliënttevredenheid
De zorgaanbieders ontvingen in 2013 van zowel jongeren als van hun ouders mooie rapportcijfers op de prestatie-indicator cliënttevredenheid. Gemiddeld lag deze score boven de 8 !
In bijlage 1 worden de resultaten van de jeugdzorginstellingen in 2013 uitvoeriger besproken.

Conclusie
De grote inspanningen van de jeugdzorginstellingen om de transitie voor de organisaties te realiseren en de jeugdzorg te transformeren binnen een integrale gemeentelijke aanpak gaan niet ten koste van de kwaliteit van de huidige provinciale jeugdzorg. Integendeel, de effectiviteit van de jeugdzorg blijft goed op orde en er zijn geen wachtlijsten langer dan 9 weken.

2. De voortgang transitie jeugdzorg tegen de achtergrond van het vierde rapport van de transitie commissie stelselwijziging jeugd(Commissie Geluk) van juni 2014.

Er zijn in 2014 landelijk zorgen ontstaan of gemeenten en jeugdzorginstellingen in staat zijn om de transitie en transformatie van de jeugdzorg tijdig te realiseren. Flevoland steekt daar tot nu toe gunstig bij af. Gemeenten hebben inmiddels een gezamenlijk plan in ontwikkeling: Regionaal Beleidsplan Jeugdhulp Flevoland 2014 -2017. In dit plan regelen zij de transities sociaal domein.

In het vervolg van 2014 heeft het rijk inmiddels enkele maatregelen getroffen die de tijdige toerusting van gemeenten tot en met 31 december 2014 ondersteunen en vanaf 1 januari 2015 de continuïteit van de jeugdzorg moeten garanderen.
1. De Garantieregeling van € 200 miljoen. Jeugdzorg aanbieders kunnen uit een voorziening van het rijk renteloze leningen ontvangen die zij tot 2018 kunnen aflossen nadat hun omzet voldoende op peil is gekomen.
- Transitie Autoriteit Jeugdzorg bemiddelt in 2014 tussen gemeenten en jeugdzorginstellingen indien er knelpunten optreden in de transitie.
- Transitiecommissie Sociaal Domein start na de zomer en zal gedurende twee jaar monitoren of de gemeenten klaar zijn voor de transitie en uitvoering geven overeenkomstig de Jeugdwet, Wmo 2015 en de Participatiewet (brief minister Plasterk van 2 juli aan de Tweede Kamer). De Transitiecommissie gaat na of gemeenten voldoende zijn toegerust, bestuurlijk, organisatorisch en financieel.

In augustus 2014 heeft het rijk geconstateerd dat 31 van de 42 regio's de transitie voldoende concreet hebben uitgewerkt wat betreft budgettoewijzing en inkoop contracten. Er volgt een bestuurlijke aanwijzing voor regio's die naar verwachting per 1 november onvoldoende concreet zijn toegerust voor de transitie.

Punten van zorg
Flevoland staat tot nu toe aan de groene kant van de lijn maar wij houden bestuurlijk een vinger aan de pols wat betreft de continuïteit van jeugdzorg voor bestaande cliënten vanaf 1 januari 2015. Er zijn daarnaast twee punten die in het bijzonder onze aandacht hebben:
1. Het budget dat gemeenten tot nu toe met de Flevolandse zorgaanbieders hebben afgesproken ligt op 80% van de huidige omzet en de zorgaanbieders hebben 90% nodig om de continuïteit van de jeugdzorg op orde te houden in 2015. De provincie probeert een faciliterende rol te spelen met

gemeenten en zorgaanbieders om dit probleem op te lossen, zo nodig in gezamenlijk overleg met de landelijke Transitie Autoriteit Jeugdzorg.
2. De samenvoeging van het Advies- en Meldpunt Kindermishandeling (AMK) met het Steunpunt Huiselijk Geweld is nog niet daadwerkelijk gerealiseerd. De gemeenten continueren in principe de taken van beide meldpunten in 2015.

3. Frictiekosten provinciale jeugdzorg.
Onderhandeling tussen IPO en Rijk heeft duidelijkheid opgeleverd over eventuele frictiekosten jeugdzorg:
- Provincies staan aan de lat voor € 20 miljoen maximaal aan frictiekosten voor Bureau's Jeugdzorg
- Vrijwaring provincies voor verdere frictiekosten jeugdzorg/zorgaanbieders
- Geen vervroegde uitname in 2015 van € 90 miljoen uit het provinciefonds.

Een prima resultaat, behaald door de provincies gezamenlijk in het IPO!

Voor Flevoland betekent dit volgens eerdere opgave aan het rijk dat maximaal € 340.000 bijgedragen zal worden aan BJZ Flevoland.
BJZ Flevoland heeft de actuele stand frictiekosten herberekend voor 1 september en de getroffen voorzieningen en reserve zijn voldoende om BJZ zelf de frictiekosten te laten dragen. Dit is bestuurlijk overeengekomen met BJZ Flevoland op 4 september.

Tevens is GS akkoord gegaan met het verzoek van het Rijk om de reserves en voorzieningen bij de jeugdzorginstellingen niet in 2015 terug te vorderen zodat de instellingen beter in staat zijn om de frictiekosten op te vangen en daardoor bij te dragen aan een 'zachte landing'in 2015.

4. Landelijk overleg transitie jeugdzorg in IPO.
De provincies hebben geconstateerd dat er geen dringende reden meer is om in IPO verband de jeugdzorg te blijven bespreken. Zowel het bestuurlijk- als het ambtelijk overleg zijn opgeschort en alleen als het nodig is komen de provincies nog bijeen rond het thema transitie jeugdzorg.

Het vervolg
Per 1 januari 2015 wordt de transitie jeugdzorg effectief door in werking treden van de Jeugdwet en hebben gemeenten verantwoordelijkheid voor de jeugdzorg.

Verdere informatie
www.nji.nl/transitie-jeugdzorg Op de website van het Nederlands Jeugd Instituut staat uitgebreide informatie over de transitie jeugdzorg.

Bijlage 1 Resultaat provinciale jeugdzorg 2013

Ter kennisname

Inleiding

De jaarverantwoordingen 2013 van de jeugdzorginstellingen zijn beoordeeld.
Hieronder staan de resultaten en aandachtspunten uit de jaarverantwoordingen over 2013 van de Flevolandse jeugdzorginstellingen: Bureau Jeugdzorg, Intermetzo Flevoland, Triade en Vitree.

In deze bijlage wordt ingegaan op:
- De ontwikkeling van de vraag naar jeugdzorg in 2013
- De kwaliteit van de Flevolandse jeugdzorg
- Aspecten van bedrijfsvoering van de jeugdzorginstellingen

De subsidieverlening voor bovenstaande jeugdzorginstellingen tezamen is voor 2013 vastgesteld op 46,3 mln euro.

Kernboodschap

1. De vraag naar jeugdzorg daalt

In onderstaande grafiek is een trendbreuk waar te nemen.

Grafiek 1 De vraag naar jeugdzorg daalt

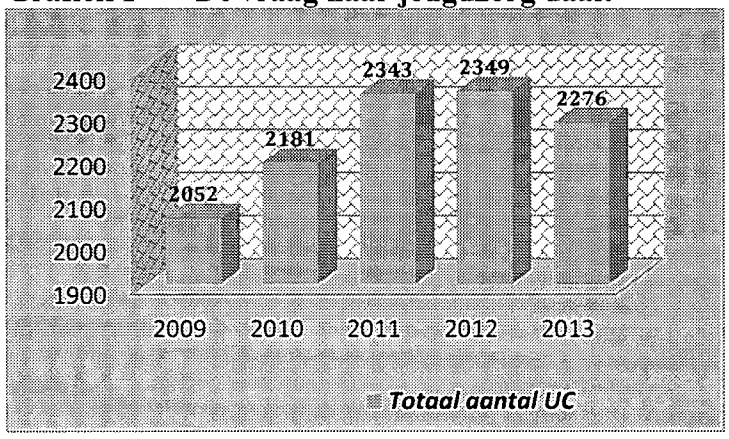

Er zijn in Flevoland geen of nauwelijks jeugdigen die onverantwoord wachten op zorg; de wachtlijst[1] is al geruime tijd onder controle. De samenwerking tussen de Flevolandse jeugdzorginstellingen is goed. Mede door het Flevolandse programma ter verbetering van de zorglogistiek zijn instellingen gezamenlijk en individueel bezig om nog beter de juiste zorg op de juiste tijd en plaats aan cliënten te kunnen bieden. Er zijn cliëntprofielen ontwikkeld en zorgtrajecten, waardoor de zorg beter planbaar wordt en efficiënter kan worden ingezet.

[1] Volgens de definitie van de rijksoverheid

Grafiek 2 De Flevolandse wachtlijst

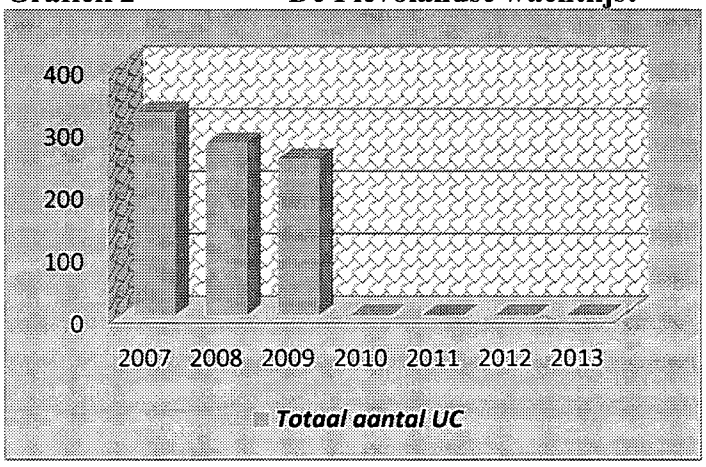

De Flevolandse zorgaanbieders Intermetzo Flevoland, Triade en Vitree voorzien in ongeveer 98% van de Flevolandse behoefte naar jeugdzorg. In onderstaande grafiek staan over 2013 het aantal unieke cliënten per Flevolandse instelling weergegeven. Het traject van een unieke Flevolandse cliënt kan bestaan uit zorgvormen van meerdere instellingen. Bijvoorbeeld eerst ambulante hulp van Vitree en vervolgens behandelgroep van Nieuw Veldzicht.

Grafiek 4 Aantal unieke jongeren per jeugdzorgaanbieder 2012

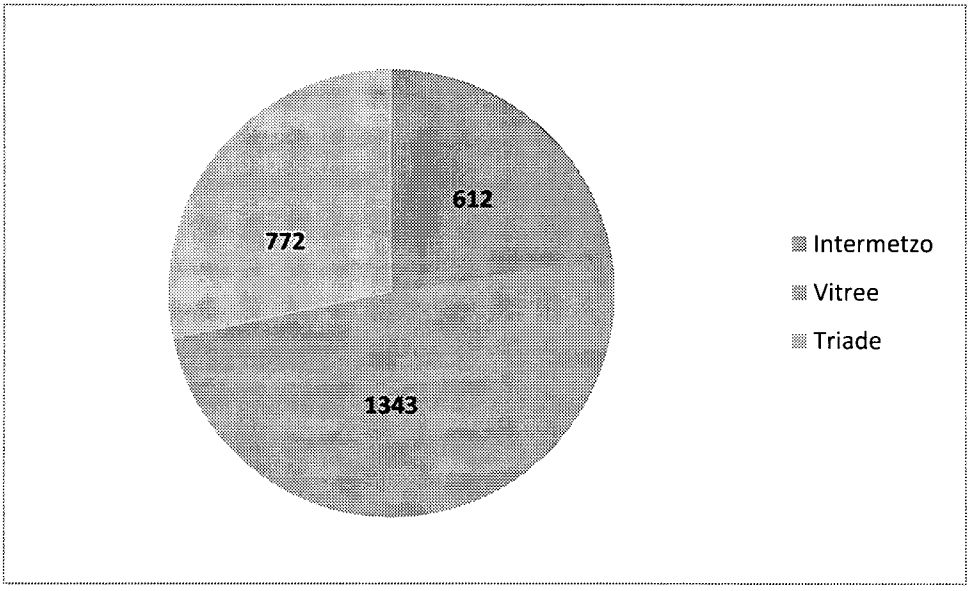

Jeugdbescherming en Jeugdreclassering
Het aantal maatregelen ondertoezichtstelling en voogdij is in 2013 met 5 % gedaald ten opzichte van 2012. Het aantal jeugdreclasseringmaatregelen daalde in 2013 fors met 21% ten opzichte van 2012.

AMK
Het aantal AMK onderzoeken is licht gestegen t.o.v. 2012 (8%).

2. Kwaliteit van de jeugdzorg
Veiligheid
Alle Flevolandse jeugdzorgaanbieders zijn HKZ gecertificeerd. Jaarlijks vinden er externe audits plaats en wordt beoordeeld of de jeugdzorgaanbieders het certificaat mogen houden. Alle jeugdzorginstellingen hebben de externe audits in 2013 positief afgerond.
De jeugdzorginstellingen hebben permanent aandacht voor de veiligheid van jeugdigen die aan hun zorg zijn toevertrouwd. Van al het personeel is een geldige verklaring omtrent gedrag aanwezig. De meldcode ter voorkoming van kindermishandeling is in alle instellingen geïmplementeerd.
Effect van de zorg
Het effect van jeugdzorg wordt in Flevoland door de zorgaanbieders gemeten aan de hand van de kritische prestatie-indicatoren doelrealisatie en cliënttevredenheid. Beide prestatie-indicatoren geven een indicatie over de zorginhoudelijke prestaties van de zorgaanbieders.

Het gemiddelde percentage gerealiseerde doelen in het hulpverleningsplan lag in 2013 tussen de 82% en de 93%. In 2012 lag dit aantal tussen de 82% en de 85%.

Cliënttevredenheid
De zorgaanbieders ontvingen in 2013 van zowel jongeren als van hun ouders mooie rapportcijfers op de prestatie indicator cliënttevredenheid. Gemiddeld lag deze score boven de 8!

3. Resultaat van de Flevolandse instellingen
Bij het beoordelen van de jaarrekening 2013 van onze Flevolandse zorgaanbieders (BJZ, Vitree, Triade en Nieuw Veldzicht) hebben wij geïnventariseerd hoe groot het eigen vermogen is, dat is opgebouwd uit provinciale jeugdzorgmiddelen. Dit eigen vermogen is vaak gesplitst in een algemene reserve (ook wel egalisatie of risicoreserve) en bestemmingsreserve(s). Hieruit kwam naar voren dat er grote verschillen zijn tussen de verschillende instellingen. Zo is het percentage eigen vermogen in verhouding tot het structurele subsidiebedrag bij Triade het kleinst (-3,1%) en bij Bureau jeugdzorg het grootst (18,1%). Doordat er verschillend wordt omgegaan met de frictiekosten (reserve of voorziening) geeft dit wel enigszins een vertekend beeld van het eigen vermogen.
Twee van de 4 aanbieders hebben het jaar 2013 positief afgesloten (BJZ en Nieuw Veldzicht), twee met een negatief resultaat (Triade en Vitree). Met betrekking tot de frictiekosten hebben 3 van de 4 instellingen een voorziening of een bestemmingsreserve gevormd, waarbij de hoogte hiervan per instelling enorm uit elkaar loopt. Bureau Jeugdzorg heeft de grootste reservering gemaakt van € 1,5 miljoen en Vitree € 0,18 miljoen. Nieuw Veldzicht heeft nog geen reserve gevormd, maar heeft aangegeven dit nog wel in overleg met de provincie te willen gaan doen.
In bijlage 1 staat een uitgebreid overzicht van de reserves en voorzieningen per instelling.

Accountant verklaring
De accountant heeft de jaarverantwoordingen positief beoordeeld dat wil zeggen dat de in 2013 toegekende subsidies zijn gebruikt voor geïndiceerde zorg en dat de beheersmaatregelen voldoen aan de eisen van de Wet op de Jeugdzorg en de overige aspecten waaronder het controleprotocol jeugdzorg.

Bureau Jeugdzorg
Resultaat
Bureau Jeugdzorg heeft het jaar 2013 afgesloten met een positief resultaat van € 799.672. Dit resultaat is tezamen met een onttrekking aan de egalisatiereserve jeugdzorg (€ 516.517) toegevoegd aan de bestemmingsreserve "frictiekosten". Met de vaststelling 2013 zijn wij akkoord gegaan met het doorschuiven van € 1,4 miljoen. Deze middelen worden verantwoord in de jaarrekening 2014. De verwachting is dat hier geen bijzondere kosten tegenover staan, waardoor dit bedrag waarschijnlijk volledig in het resultaat terechtkomt.

Reserves/voorzieningen
Bureau jeugdzorg beschikt over een algemene reserves en een paar bestemmingsreserves waar nauwelijks gebruik van wordt gemaakt. BJZ heeft geen voorzieningen getroffen (bijvoorbeeld voor groot onderhoud), maar dat is ook niet echt nodig omdat BJZ niet over eigen panden beschikt. Het totaalbedrag van deze reserves tezamen bedraagt € 2,3 miljoen, waarvan € 1,5 miljoen bestemd is voor frictiekosten. Begin september heeft BJZ een herziene opgave verstrekt, waarin de afspraken met de gemeenten zijn verwerkt. Hieruit blijkt dat de bestemmingsreserve frictiekosten moet worden bijgesteld naar een bedrag van € 0,66 miljoen. Het verschil zal terugvloeien naar de algemene reserve. Wel heeft BJZ aangegeven dat zij nog
€ 0,4 miljoen aan frictiekosten verwachten als de fusie met BJZ Utrecht doorgaat.

Vitree
Resultaat
Vitree heeft het jaar 2013 afgesloten met een negatief resultaat van € 274.137. Dit resultaat is ten laste gebracht van de risicoreserve jeugdzorg. Met de vaststelling 2013 zijn wij akkoord gegaan met het doorschuiven van € 38.000. Deze middelen worden verantwoord in de jaarrekening 2014. De verwachting is dat hier geen bijzondere kosten tegenover staan, waardoor dit bedrag waarschijnlijk volledig in het resultaat terechtkomt.

Reserves/voorzieningen
Vitree beschikt over een algemene reserve en een bestemmingsreserve en een aantal voorzieningen. Het totaalbedrag van de reserves tezamen bedraagt € 1,3 miljoen. De bestemmingsreserve Hanzepark was bedoelt om de hypothecaire lening op Hanzepark te verlagen, echter is Vitree nooit een lening aangegaan voor dit pand. Vermoedelijk komt dit bedrag in de jaarrekening 2014 vrij te vallen ten gunste van de algemene reserve. Vitree heeft voor € 841.979 aan voorzieningen getroffen, waarvan
€ 186.635 voor frictiekosten en € 610.548 voor onderhoud vastgoed.

Triade

Resultaat

Triade heeft het jaar 2013 afgesloten met een negatief resultaat van € 420.121 (als gevolg van de transitiekosten en niet uit normale bedrijfsvoering). Dit resultaat is ten laste gebracht van de risicoreserve jeugdzorg, waarmee deze reserve uitkomt op een negatieve positie. Met de vaststelling 2013 zijn wij akkoord gegaan met het doorschuiven van € 36.000. Deze middelen worden verantwoord in de jaarrekening 2014. Hier staan nog prestaties tegenover.

Reserves/voorzieningen

Triade beschikt over een algemene reserve en enkele voorzieningen. Het totaalbedrag van de reserve bedraagt € 278.336 negatief. Triade heeft voor € 1,0 miljoen aan voorzieningen getroffen, waarvan € 812.000 voor frictiekosten personeel en € 140.000 voor onderhoud vastgoed. Triade zit daarnaast nog met een pand in haar maag dat afgestoten moet worden, vanwege incourantheid en hoge onderhoudskosten. De boekwaarde van dit pand ligt hoger dan de vermoedelijke marktwaarde, waardoor er een boekverlies ontstaat. Het is nog onduidelijk of en hoe Triade hiervoor een reserve/voorziening vormt of via een versnelde afschrijving dit in het resultaat van 2014 tot uitdrukking brengt. Deze afstoting is niet direct te herleiden naar de transitie.

Nieuw Veldzicht

Resultaat

Nieuw Veldzicht heeft het jaar 2013 afgesloten met een positief resultaat van € 353.582. Dit resultaat is ten gunste gebracht van de risicoreserve jeugdzorg, waarmee deze reserve uitkomt op een negatieve positie van € 278.336. Met de vaststelling 2013 zijn wij akkoord gegaan met het doorschuiven van € 224.000. Deze middelen worden verantwoord in de jaarrekening 2014. Hier staan deels nog prestaties tegenover.

Reserves/voorzieningen

Nieuw Veldzicht beschikt over een algemene reserve, een bestemmingsreserve en een voorziening. Het totaalbedrag van de algemene reserve bedraagt € 1,1 miljoen. De bestemmingsreserve "nieuwbouw Almere" is ingesteld als dekking voor de afschrijvingskosten van de panden van Nieuw Veldzicht, maar is niet met middelen van de provincie gevormd. Nieuw Veldzicht heeft (nog) geen reserve of voorziening gevormd voor de frictiekosten, maar heeft aangegeven dat wel te willen in overleg met de provincie. In de vaststellingsbeschikking hebben wij aangegeven akkoord te zijn met het vormen van een voorziening omdat de algemene reserve toereikend is. De voorziening voor groot onderhoud bedraagt € 385.000.

Tabel 1 Exploitatieresultaat jeugdzorgaanbieders 2013

	2011	2012	2013	Algemene reserve 2013	Toelichting
BJZ	+ 384	+ 74.059	+799.672	+ 234.799	De reserves bedragen 18,1% van de structurele subsidie 2013.
Vitree	+ 207.630	+ 94.484	-274.137	+ 1.007.774	De reserves bedragen 9,8 % van de structurele subsidie

					2013.
Triade	+ 306.968	+ 455.047	-420.121	- 278.336	Triade heeft de afgelopen jaren de negatieve reserve weg kunnen werken. Echter door de voorziening frictie-kosten ontstaat opnieuw een negatieve reserve. De reserves bedragen – 3,1% van de structurele subsidie 2013.
Nieuw Veldzicht	- 159.442	- 143.089	353.582	+ 1.127.923	De reserves bedragen 13,6% van de structurele subsidie 2013.

Scholingsnorm gehaald
Alle zorgaanbieders hebben in 2013 meer dan 0,8% van de personeelskosten aan scholing (CAO-norm) besteed.
Het vervolg
De prestaties van de jeugdzorginstellingen worden maandelijks gemonitord. Er is elk kwartaal overleg met de bestuurders van de jeugdzorginstellingen over de voortgang van de afgesproken prestaties en eventuele knelpunten.

Ter inzage in de leeskamer
De complete jaarverantwoordingen van de jeugdzorginstellingen zijn op te vragen bij: Marc.Matthesius@flevoland.nl

Verdere informatie
De jaarverantwoordingen van de jeugdzorginstellingen over het jaar 2013 zijn reeds vastgesteld. Evenals vorig jaar werden de subsidies ruim binnen de daarvoor geldende termijnen vastgesteld.

Bureau jeugdzorg	Saldo 2013	Vitree	Saldo 2013	Triade	Saldo 2013	Nieuw Veldzicht	Saldo 2013
Algemene reserves		*Algemene reserves*		*Algemene reserves*		*Algemene reserves*	
Egalisatiereserve	€ 234.799	Risicoreserve	€ 1.007.774	Risicoreserve	€ -278.336	Risicoreserve	€ 1.127.923
		Algemene reserve	€ -	Algemene reserve	€ -		
Totaal algemeen	€ 234.799	Totaal algemeen	€ 1.007.774	Totaal algemeen	€ -278.336	Totaal algemeen	€ 1.127.923
Bestemmingsreserve		*Bestemmingsreserve*		*Bestemmingsreserve*		*Bestemmingsreserve*	
Herhuisvesting	€ 130.000	Hanzepark	€ 294.595	n.v.t.	€ -	Nieuwbouw Almere	€ -
ICT	€ 79.175	n.v.t.	€ -	n.v.t.	€ -	n.v.t.	€ -
Risico pupillen	€ 154.260	n.v.t.	€ -	n.v.t.	€ -	n.v.t.	€ -
Ziektevervanging	€ 225.000	n.v.t.	€ -	n.v.t.	€ -	n.v.t.	€ -
Frictiekosten	€ 1.518.956	n.v.t.	€ -	n.v.t.	€ -	n.v.t.	€ -
Totaal bestemming	€ 2.107.391	Totaal bestemming	€ 294.595	Totaal bestemming	€ -	Totaal bestemming	€ -
Totaal reserves	€ 2.342.190	Totaal reserves	€ 1.302.369	Totaal reserves	€ -278.336	Totaal reserves	€ 1.127.923
Voorzieningen		*Voorzieningen*		*Voorzieningen*		*Voorzieningen*	
n.v.t.	€ -	Transitie jeugdzorg	€ 186.635	Onderhoud	€ 142.439	Onderhoud	€ 384.909
n.v.t.	€ -	Jubileumuitkering	€ 8.954	Jubileumuitkering	€ 47.778	n.v.t.	€ -
n.v.t.	€ -	Groot onderhoud	€ 610.548	Frictie personeel	€ 812.000	n.v.t.	€ -
n.v.t.	€ -	Langdurig zieken	€ 35.842	n.v.t.	€ -	n.v.t.	€ -
Totaal voorzieningen	€ -	Totaal voorzieningen	€ 841.979	Totaal voorzieningen	€ 1.002.217	Totaal voorzieningen	€ 384.909
Kortlopende schulden		*Kortlopende schulden*		*Kortlopende schulden*		*Kortlopende schulden*	
doorgeschoven		doorgeschoven		doorgeschoven		doorgeschoven	
middelen	€ 1.474.128	middelen	€ 38.821	middelen	€ 36.248	middelen	€ 223.715
		Investering gebouwen jeugdzorg	€ 1.259.139				
struct.subsidie	€ 12.916.420	struct.subsidie	€ 13.255.337	struct.subsidie	€ 9.103.862	struct.subsidie	€ 8.295.743
Percentage reserve	18,1%	Percentage reserve	9,8%	Percentage reserve	-3,1%	Percentage reserve	13,6%