



Strategisch uitvoeringsprogramma beheer en onderhoud infrastructuur (SUP 2.0)

Presentatie
beeldvormende ronde PS
28-8-2019

Toos Lodder
sr. adviseur afdeling infrastructuur

STRATEGISCH-UITVOERINGS PROGRAMMA

Beheer en onderhoud infrastructurele kapitaalgoederen
2020-2023 Flevoland (SUP 2.0)

SUP 2.0

Bevoegdheid PS: vaststellen

- kaders kwaliteitsniveaus beheer en onderhoud infra
- bijbehorende indicatoren
- bijbehorende budgetten




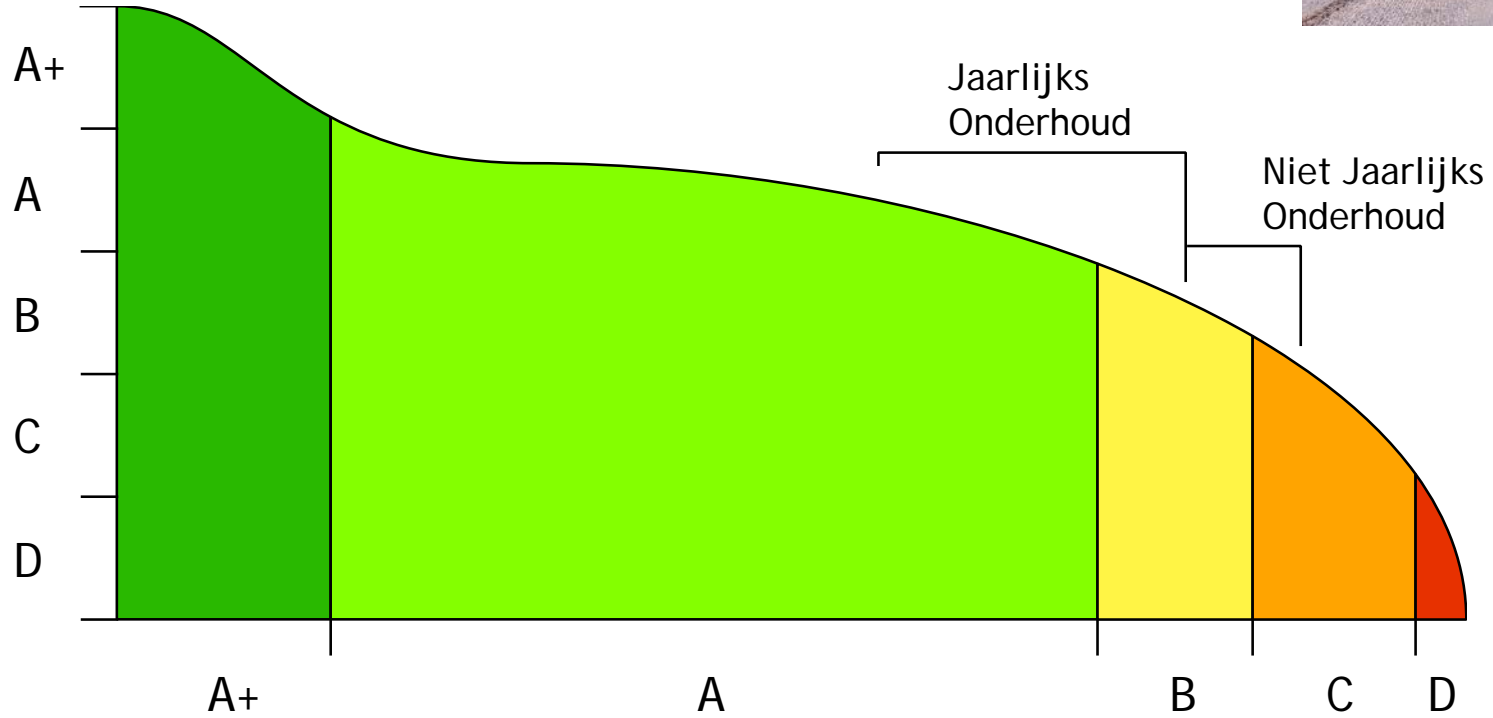


Overzicht areaal

| Discipline | asset | hoeveelheid |
|---|---|--|
| Wegen | Weg Fietspad | 4.7 mln. m2 (618 km) 1 mln. m2 (371 km) |
| Vaste kunstwerken | Vaste kunstwerken Duikers | 99 st. 84 st. |
| Beweegbare kunstwerken | Bruggen Sluizen Sluis-brug combinaties | 3 st. 3 st. 8 st. |
| Vaarwegen | Oeverconstructies Passantensteigers | 317 km. 27 st. |
| Groenvoorzieningen | Bomen Bermen | 34.585 st. 1.118 ha. |
| Verkeerslichten en openbare verlichting | Verkeersregel installaties Openbare verlichtingsmasten | 41 st. 2313 st. |

Kwaliteit verhardingen





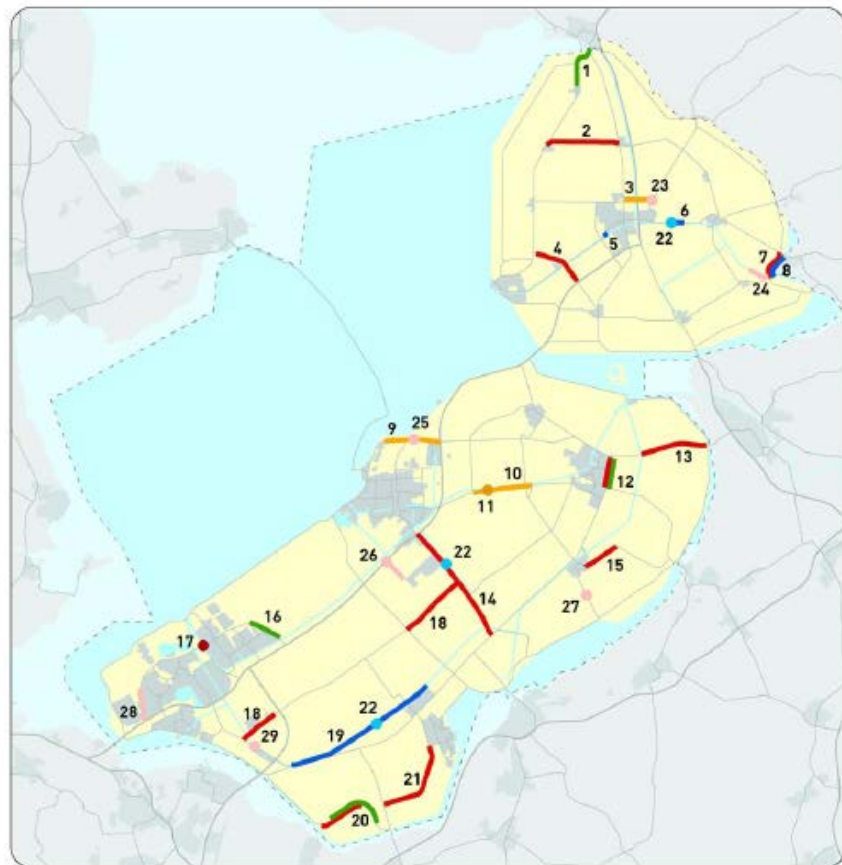
Indicatoren kwaliteit programmabegroting

| Indicator | Omschrijving | 2016 | 2017 | 2018 | Streefcijfer 2019 | Streefcijfer 2020 | 2021 - 2023 |
|--------------------------------------|--|------|------|------|-------------------|-------------------|-------------|
| Onderhoudstoestand wegen | De provinciale wegen hebben ten minste onderhoudsniveau (B) | 91% | 93% | 94% | 90% | 90% | 90% |
| Onderhoudstoestand kunstwerken | De provinciale kunstwerken hebben ten minste onderhoudsniveau (B). | 92% | 100% | 97% | 90% | 90% | 90% |
| Onderhoudstoestand oeverconstructies | De provinciale oeverconstructie heeft ten minste onderhoudsniveau (B). | 71% | 72% | 74% | 79% | 83% | 90% |

Indicatoren beschikbaarheid

| Indicator | Omschrijving | 2016 | 2017 | 2018 | Streef- cijfer 2019 | Streef- cijfer 2020 | 2021 - 2023 |
|--|---|------|------|-------|---------------------------|---------------------------|----------------|
| Beweegbare bruggen en sluizen | De beschikbaarheidsgraad van de gerenoveerde bruggen en sluizen. | nvt | nvt | nvt | nvt | nvt* | 98% |
| Verkeers- lichten | De beschikbaarheidsgraad van de verkeerslichten. | nvt | nvt | 99,3% | 98% | 98% | 98% |
| Gladheid- bestrijding | De provinciale wegen zijn bij gladheid gestrooid binnen de normtijden van de CROW | 98% | 98% | 100% | 98% | 98% | 98% |

Maatregelenlijst en samenhang met PMIRT



Vervanging, beheer en onderhoud

- | | | |
|--|---|---|
|  Rijbaan |  Kruispunt / Aansluiting |  p-MIRT investeringen 2019 |
|  Fietspad |  Brug | |
|  Vaart / Kanaal |  Aanlegsteiger | |
|  Beplanting | | |



PROVINCIE FLEVOLAND

Vragen?

