



PROVINCIE FLEVOLAND

Jaarverslag fractievergoedingen  
Provinciale Staten Flevoland  
2019

## 1. Inhoudsopgave

<b>1.</b>	<b>Inhoudsopgave.....</b>	<b>2</b>
<b>1.</b>	<b>Forum voor Democratie.....</b>	<b>4</b>
1.1.	Overzicht Balans 2019.....	4
1.2.	Verantwoordingen per boekingspost (totalen).....	4
<b>2.</b>	<b>VVD.....</b>	<b>5</b>
2.1.	Overzicht Balans 2019.....	5
2.2.	Overzicht verantwoordingen per boekingspost.....	5
<b>3.</b>	<b>PVV.....</b>	<b>6</b>
3.1.	Overzicht Balans 2019.....	6
3.2.	Verantwoordingen per boekingspost (totalen).....	6
<b>4.</b>	<b>GroenLinks.....</b>	<b>7</b>
4.1.	Overzicht Balans 2019.....	7
4.2.	Verantwoordingen per boekingspost (totalen).....	7
<b>5.</b>	<b>CDA.....</b>	<b>8</b>
5.1.	Overzicht Balans 2019.....	8
5.2.	Verantwoordingen per boekingspost (totalen).....	8
<b>6.</b>	<b>PvdA.....</b>	<b>9</b>
6.1.	Overzicht Balans 2019.....	9
6.2.	Verantwoordingen per boekingspost (totalen).....	9
<b>7.</b>	<b>ChristenUnie.....</b>	<b>10</b>
7.1.	Overzicht Balans 2019.....	10
7.2.	Verantwoordingen per boekingspost (totalen).....	10
<b>8.</b>	<b>SP.....</b>	<b>11</b>
8.1.	Overzicht Balans 2019.....	11
8.2.	Verantwoordingen per boekingspost (totalen).....	11
<b>9.</b>	<b>50PLUS.....</b>	<b>12</b>
9.1.	Overzicht Balans 2019.....	12
9.2.	Verantwoordingen per boekingspost (totalen).....	12
<b>10.</b>	<b>D66.....</b>	<b>13</b>
10.1.	Overzicht Balans 2019.....	13
10.2.	Verantwoordingen per boekingspost (totalen).....	13
<b>11.</b>	<b>PvdD.....</b>	<b>14</b>
11.1.	Overzicht Balans 2019.....	14
11.2.	Verantwoordingen per boekingspost (totalen).....	14
<b>12.</b>	<b>SGP.....</b>	<b>15</b>
12.1.	Overzicht Balans 2019.....	15

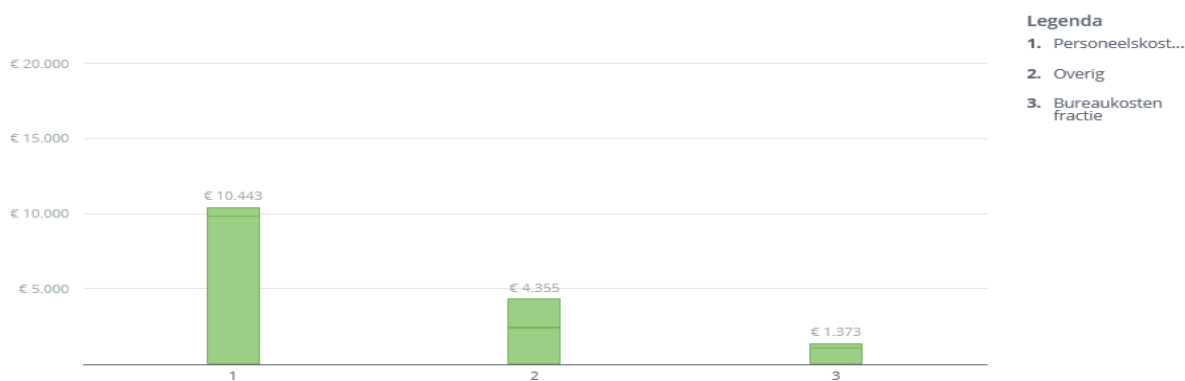
12.2.	Verantwoordingen per boekingspost (totalen).....	15
<b>13.</b>	<b>GO</b> .....	<b>16</b>
13.1.	Overzicht Balans 2019 .....	16
13.2.	Verantwoordingen per boekingspost (totalen).....	16
<b>14.</b>	<b>DENK</b> .....	<b>17</b>
14.1.	Overzicht Balans 2019 .....	17
14.2.	Verantwoordingen per boekingspost (totalen).....	17

# 1. Forum voor Democratie

## 1.1. Overzicht Balans 2019

	Beschikbaar fractiebudget	Uitgegeven fractiebudget
Beschikbaar fractiebudget	€ 31.562,24	
1 <sup>e</sup> kwartaal		€ 0,00
2 <sup>e</sup> kwartaal		€ 1.945,95
3 <sup>e</sup> kwartaal		€ 973,78
4 <sup>e</sup> kwartaal		€ 13.251,27
<b>Totaal</b>	<b>€ 31.562,24</b>	<b>€ 16.171,00</b>
<b>Restant fractiebudget</b>		<b>€ 15.391,24</b>

## 1.2. Verantwoordingen per boekingspost (totalen)



Categorie	Kosten
Personeelskosten	€ 10.442,54
Overig	€ 4.355,46
Cursus/Congres/Trainingen	€ 0,00
Bureaukosten fractie	€ 1.373,00
Reis en verblijf	€ 0,00
Representatie	€ 0,00
<b>Jaartotaal</b>	<b>€ 16.171,00</b>

Details van de boekingen vindt u op

[https://publiekeverantwoording.org/provincie\\_flevoland/fvd/overzicht/2019](https://publiekeverantwoording.org/provincie_flevoland/fvd/overzicht/2019)

## 2. VVD

### 2.1. Overzicht Balans 2019

	Beschikbaar fractiebudget	Uitgegeven fractiebudget
Beschikbaar fractiebudget	€ 0,00	
1 <sup>e</sup> kwartaal		€ 0,00
2 <sup>e</sup> kwartaal		€ 0,00
3 <sup>e</sup> kwartaal		€ 0,00
4 <sup>e</sup> kwartaal		€ 0,00
<b>Totaal</b>	<b>€ 0,00</b>	<b>€ 0,00</b>
<b>Restant fractiebudget</b>		<b>€ 0,00</b>

### 2.2. Overzicht verantwoordingen per boekingspost

Legenda

€1	
€1	
€1	
€0	

Categorie	Kosten
Representatie	€ 0,00
Overig	€ 0,00
Cursus/Congres/Trainingen	€ 0,00
Bureaunkosten fractie	€ 0,00
Reis en verblijf	€ 0,00
Personeelskosten	€ 0,00
<b>Jaartotaal</b>	<b>€ 0,00</b>

Details van de boekingen vindt u op

[https://publiekeverantwoording.org/provincie\\_flevoland/vvd/overzicht/2019](https://publiekeverantwoording.org/provincie_flevoland/vvd/overzicht/2019)

### 3. PVV

#### 3.1. Overzicht Balans 2019

	Beschikbaar fractiebudget	Uitgegeven fractiebudget
Beschikbaar fractiebudget	€ 30.858,34	
1 <sup>e</sup> kwartaal		€ 7.949,01
2 <sup>e</sup> kwartaal		€ 46,21
3 <sup>e</sup> kwartaal		€ 1.422,15
4 <sup>e</sup> kwartaal		€ 1.963,82
<b>Totaal</b>	<b>€ 30.858,34</b>	<b>€ 11.381,19</b>
<b>Restant fractiebudget</b>		<b>€ 19.477,15</b>

#### 3.2. Verantwoordingen per boekingspost (totalen)



Categorie	Kosten
Personeelskosten	€ 0,00
Reis en verblijf	€ 0,00
Representatie	€ 0,00
Overig	€ 1.335,03
Cursus/Congres/Trainingen	€ 0,00
Bureaukosten fractie	€ 10.046,16
<b>Jaartotaal</b>	<b>€ 11.381,19</b>

Details van de boekingen vindt u op

[https://publiekeverantwoording.org/provincie\\_flevoland/pvv/overzicht/2019](https://publiekeverantwoording.org/provincie_flevoland/pvv/overzicht/2019)

## 4. GroenLinks

### 4.1. Overzicht Balans 2019

	Beschikbaar fractiebudget	Uitgegeven fractiebudget
Beschikbaar fractiebudget	€ 27.651,67	
1 <sup>e</sup> kwartaal		€ 5.143,03
2 <sup>e</sup> kwartaal		€ 6.114,40
3 <sup>e</sup> kwartaal		€ 4.770,05
4 <sup>e</sup> kwartaal		€ 10.643,51
<b>Totaal</b>	<b>€ 27.651,67</b>	<b>€ 26.670,99</b>
<b>Restant fractiebudget</b>		<b>€ 980,35</b>

### 4.2. Verantwoordingen per boekingspost (totalen)



Categorie	Kosten
Reis en verblijf	€ 224,76
Representatie	€ 994,69
Cursus/Congres/Trainingen	€ 1.684,85
Bureaukosten fractie	€ 3.997,61
Overig	€ 629,90
Personeelskosten	€ 19.139,16
<b>Jaartotaal</b>	<b>€ 26.670,99</b>

Details van de boekingen vindt u op

[https://publiekeverantwoording.org/provincie\\_flevoland/groenlinks/overzicht/2019](https://publiekeverantwoording.org/provincie_flevoland/groenlinks/overzicht/2019)

## 5. CDA

### 5.1. Overzicht Balans 2019

	Beschikbaar fractiebudget	Uitgegeven fractiebudget
Beschikbaar fractiebudget	€ 27.651,63	
1 <sup>e</sup> kwartaal		€ 3.979,52
2 <sup>e</sup> kwartaal		€ 3.550,27
3 <sup>e</sup> kwartaal		€ 2.432,43
4 <sup>e</sup> kwartaal		€ 4.731,97
<b>Totaal</b>	<b>€ 27.651,63</b>	<b>€ 14.694,19</b>
<b>Restant fractiebudget</b>		<b>€12.957,44</b>

### 5.2. Verantwoordingen per boekingspost (totalen)



Categorie	Kosten
Personeelskosten	€ 11.372,32
Reis en verblijf	€ 0,00
Representatie	€ 0,00
Overig	€ 3.093,52
Cursus/Congres/Trainingen	€ 15,50
Bureaukosten fractie	€ 212,85
<b>Jaartotaal</b>	<b>€ 14.694,19</b>

Details van de boekingen vindt u op

[https://publiekeverantwoording.org/provincie\\_flevoland/cda/overzicht/2019](https://publiekeverantwoording.org/provincie_flevoland/cda/overzicht/2019)

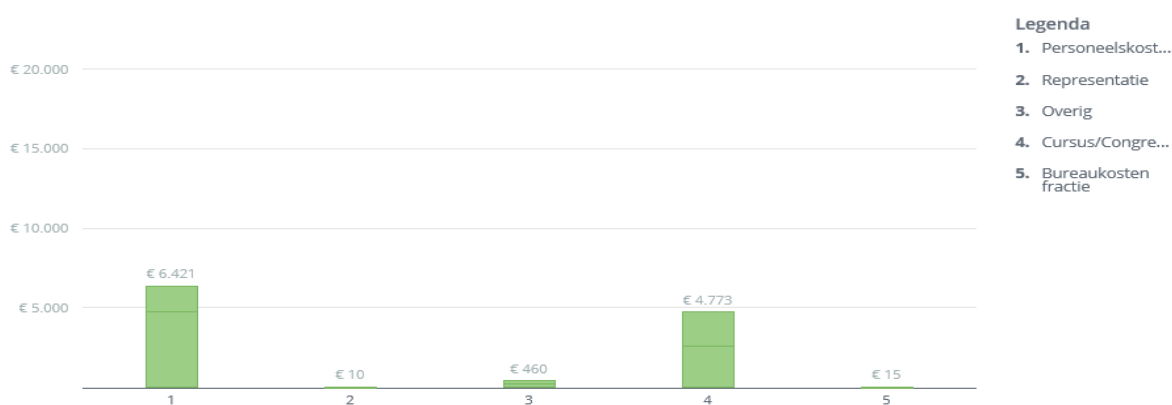


## 6. PvdA

### 6.1. Overzicht Balans 2019

	Beschikbaar fractiebudget	Uitgegeven fractiebudget
Beschikbaar fractiebudget	€ 26.048,15	
1 <sup>e</sup> kwartaal		€ 6.446,17
2 <sup>e</sup> kwartaal		€ 1.723,05
3 <sup>e</sup> kwartaal		€ 2.438,00
4 <sup>e</sup> kwartaal		€ 7.517,73
<b>Totaal</b>	<b>€ 26.048,15</b>	<b>€ 18.124,95</b>
<b>Restant fractiebudget</b>		<b>€ 7.923,16</b>

### 6.2. Verantwoordingen per boekingspost (totalen)



Categorie	Kosten
Personeelskosten	€ 7.918,67
Reis en verblijf	€ 0,00
Overig	€ 5.375,55
Cursus/Congres/Trainingen	€ 4.772,83
Representatie	€ 42,90
Bureaukosten fractie	€ 15,00
<b>Jaartotaal</b>	<b>€ 18.124,95</b>

Details van de boekingen vindt u op

[https://publiekeverantwoording.org/provincie\\_flevoland/pvda/overzicht/2019](https://publiekeverantwoording.org/provincie_flevoland/pvda/overzicht/2019)

## 7. ChristenUnie

### 7.1. Overzicht Balans 2019

	Beschikbaar fractiebudget	Uitgegeven fractiebudget
Beschikbaar fractiebudget	€ 26.048,15	
1 <sup>e</sup> kwartaal		€ 4.984,86
2 <sup>e</sup> kwartaal		€ 6.130,29
3 <sup>e</sup> kwartaal		€ 7.518,82
4 <sup>e</sup> kwartaal		€ 4.225,00
<b>Totaal</b>	<b>€ 26.048,15</b>	<b>€ 22.858,97</b>
<b>Restant fractiebudget</b>		<b>€ 3.189,18</b>

### 7.2. Verantwoordingen per boekingspost (totalen)



Categorie	Kosten
Personeelskosten	€ 13.918,78
Reis en verblijf	€ 1.573,21
Representatie	€ 2.602,85
Overig	€ 933,75
Cursus/Congres/Trainingen	€ 2.645,18
Bureaukosten fractie	€ 1.185,20
<b>Jaartotaal</b>	<b>€ 22.858,97</b>

Details van de boekingen vindt u op

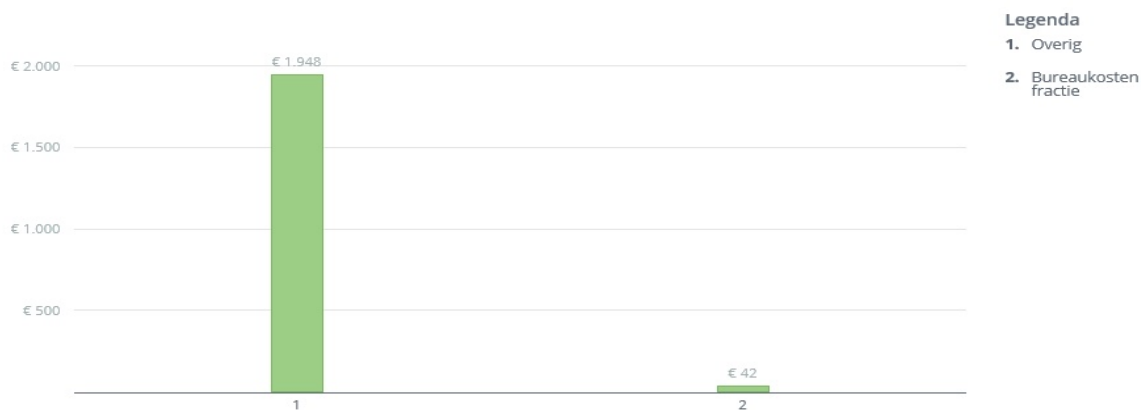
[https://publiekeverantwoording.org/provincie\\_flevoland/christenunie/overzicht/2019](https://publiekeverantwoording.org/provincie_flevoland/christenunie/overzicht/2019)

## 8. SP

### 8.1. Overzicht Balans 2019

	Beschikbaar fractiebudget	Uitgegeven fractiebudget
Beschikbaar fractiebudget	€ 25.246,40	
1 <sup>e</sup> kwartaal		€ 1.387,75
2 <sup>e</sup> kwartaal		€ 42,00
3 <sup>e</sup> kwartaal		€ 1.948,10
4 <sup>e</sup> kwartaal		€ 0,00
<b>Totaal</b>	<b>€ 25.246,40</b>	<b>€ 3.377,85</b>
<b>Restant fractiebudget</b>		<b>€ 21.868,55</b>

### 8.2. Verantwoordingen per boekingspost (totalen)



Categorie	Kosten
Personeelskosten	€ 0,00
Reis en verblijf	€ 0,00
Representatie	€ 452,70
Overig	€ 2.783,00
Cursus/Congres/Trainingen	€ 0,00
Bureaukosten fractie	€ 142,15
<b>Jaartotaal</b>	<b>€ 3.377,85</b>

Details van de boekingen vindt u op

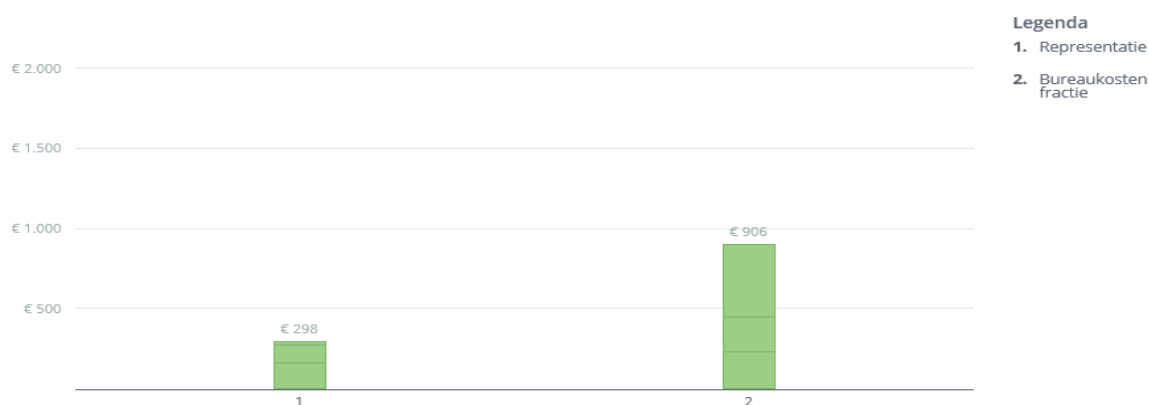
[https://publiekeverantwoording.org/provincie\\_flevoland/sp/overzicht/2019](https://publiekeverantwoording.org/provincie_flevoland/sp/overzicht/2019)

## 9. 50PLUS

### 9.1. Overzicht Balans 2019

	Beschikbaar fractiebudget	Uitgegeven fractiebudget
Beschikbaar fractiebudget	€ 17.130,88	
1 <sup>e</sup> kwartaal		€ 0,00
2 <sup>e</sup> kwartaal		€ 491,85
3 <sup>e</sup> kwartaal		€ 326,83
4 <sup>e</sup> kwartaal		€ 384,88
<b>Totaal</b>	<b>€ 17.130,88</b>	<b>€ 1.203,56</b>
<b>Restant fractiebudget</b>		<b>€ 15.927,32</b>

### 9.2. Verantwoordingen per boekingspost (totalen)



Categorie	Kosten
Personeelskosten	€ 0,00
Reis en verblijf	€ 0,00
Representatie	€ 298,03
Overig	€ 0,00
Bureaunkosten fractie	€ 905,53
Cursus/Congres/Trainingen	€ 0,00
<b>Jaartotaal</b>	<b>€ 1.203,56</b>

Details van de boekingen vindt u op

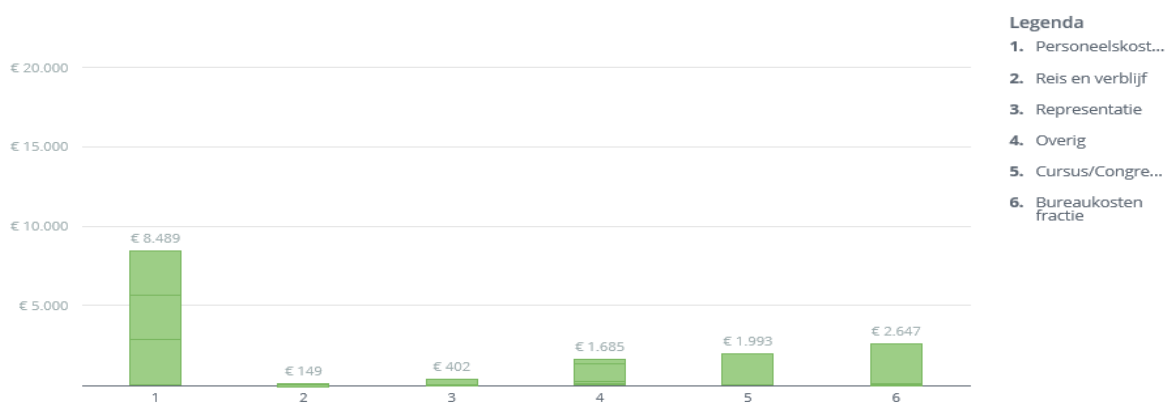
[https://publiekeverantwoording.org/provincie\\_flevoland/50plus/overzicht/2019](https://publiekeverantwoording.org/provincie_flevoland/50plus/overzicht/2019)

## 10. D66

### 10.1. Overzicht Balans 2019

	Beschikbaar fractiebudget	Uitgegeven fractiebudget
Beschikbaar fractiebudget	€ 24.444,66	
1 <sup>e</sup> kwartaal		€ 466,66
2 <sup>e</sup> kwartaal		€ 8.934,65
3 <sup>e</sup> kwartaal		€ 3.036,15
4 <sup>e</sup> kwartaal		€ 3.007,28
<b>Totaal</b>	<b>€ 24.444,66</b>	<b>€ 15.444,74</b>
<b>Restant fractiebudget</b>		<b>€ 8.999,92</b>

### 10.2. Verantwoordingen per boekingspost (totalen)



Categorie	Kosten
Personeelskosten	€ 8.489,36
Reis en verblijf	€ 148,82
Representatie	€ 412,06
Overig	€ 1.685,03
Bureaukosten fractie	€ 2.716,15
Cursus/Congres/Trainingen	€ 1.993,32
<b>Jaartotaal</b>	<b>€ 15.444,74</b>

Details van de boekingen vindt u op

[https://publiekeverantwoording.org/provincie\\_flevoland/d66/overzicht/2019](https://publiekeverantwoording.org/provincie_flevoland/d66/overzicht/2019)

## 11. PvdD

### 11.1. Overzicht Balans 2019

	Beschikbaar fractiebudget	Uitgegeven fractiebudget
Beschikbaar fractiebudget	€ 22.841,18	
1 <sup>e</sup> kwartaal		€ 5.651,01
2 <sup>e</sup> kwartaal		€ 338,57
3 <sup>e</sup> kwartaal		€ 410,29
4 <sup>e</sup> kwartaal		€ 16.382,02
<b>Totaal</b>	<b>€ 22.841,18</b>	<b>€ 22.781,89</b>
<b>Restant fractiebudget</b>		<b>€ 59,29</b>

### 11.2. Verantwoordingen per boekingspost (totalen)



Categorie	Kosten
Personeelskosten	€ 13.777,04
Reis en verblijf	€ 57,01
Representatie	€ 1.091,26
Overig	€ 133,11
Bureaukosten fractie	€ 6.403,47
Cursus/Congres/Trainingen	€ 1.320,00
<b>Jaartotaal</b>	<b>€22.781,89</b>

Details van de boekingen vindt u op

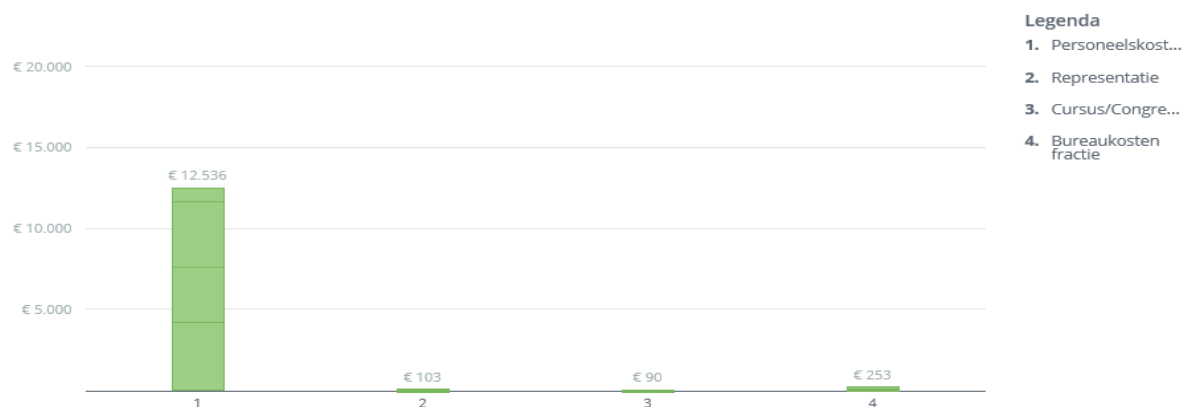
[https://publiekeverantwoording.org/provincie\\_flevoland/pvdd/overzicht/2019](https://publiekeverantwoording.org/provincie_flevoland/pvdd/overzicht/2019)

## 12. SGP

### 12.1. Overzicht Balans 2019

	Beschikbaar fractiebudget	Uitgegeven fractiebudget
Beschikbaar fractiebudget	€ 20.435,95	
1 <sup>e</sup> kwartaal		€ 3.378,01
2 <sup>e</sup> kwartaal		€ 5.230,60
3 <sup>e</sup> kwartaal		€ 3.484,50
4 <sup>e</sup> kwartaal		€ 4.490,99
<b>Totaal</b>	<b>€ 20.435,95</b>	<b>€ 16.584,18</b>
<b>Restant fractiebudget</b>		<b>€ 3.851,77</b>

### 12.2. Verantwoordingen per boekingspost (totalen)



Categorie	Kosten
Reis en verblijf	€ 0,00
Representatie	€ 93,05
Bureaukosten fractie	€ 715,16
Overig	€ 0,00
Personeelskosten	€ 15.686,02
Cursus/Congres/Trainingen	€ 89,95
<b>Jaartotaal</b>	<b>€ 16.584,18</b>

Details van de boekingen vindt u op

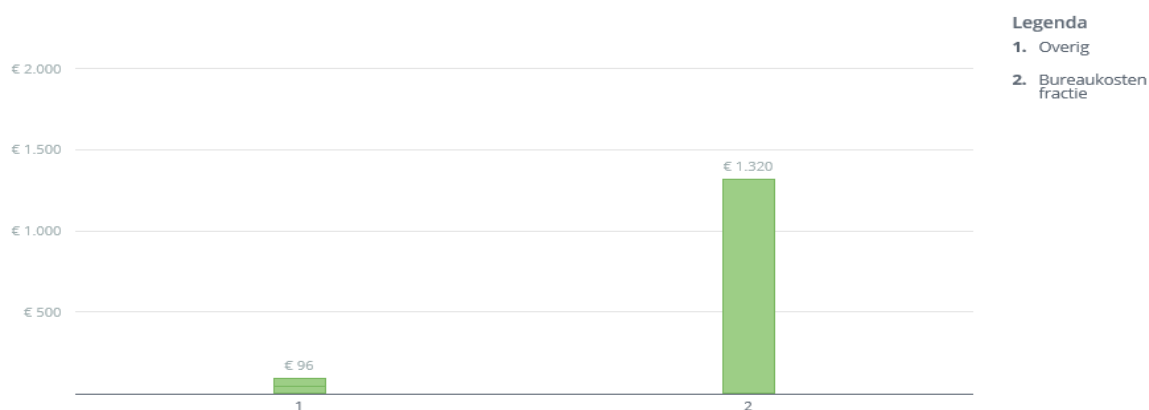
[https://publiekeverantwoording.org/provincie\\_flevoland/sgp/overzicht/2019](https://publiekeverantwoording.org/provincie_flevoland/sgp/overzicht/2019)

## 13. GO

### 13.1. Overzicht Balans 2019

	Beschikbaar fractiebudget	Uitgegeven fractiebudget
Beschikbaar fractiebudget	€ 1.513,26	
1 <sup>e</sup> kwartaal		€ 0,00
2 <sup>e</sup> kwartaal		€ 55,00
3 <sup>e</sup> kwartaal		€ 40,50
4 <sup>e</sup> kwartaal		€ 1.320,48
<b>Totaal</b>	<b>€ 1.513,26</b>	<b>€ 1.415,98</b>
<b>Restant fractiebudget</b>		<b>€ 97,28</b>

### 13.2. Verantwoordingen per boekingspost (totalen)



Categorie	Kosten
Reis en verblijf	€ 0,00
Representatie	€ 0,00
Bureaunkosten fractie	€ 1.320,48
Overig	€ 95,50
Personeelskosten	€ 0,00
Cursus/Congres/Trainingen	€ 0,00
<b>Jaartotaal</b>	<b>€ 1.415,98</b>

Details van de boekingen vindt u op

[https://publiekeverantwoording.org/provincie\\_flevoland/go/overzicht/2019](https://publiekeverantwoording.org/provincie_flevoland/go/overzicht/2019)

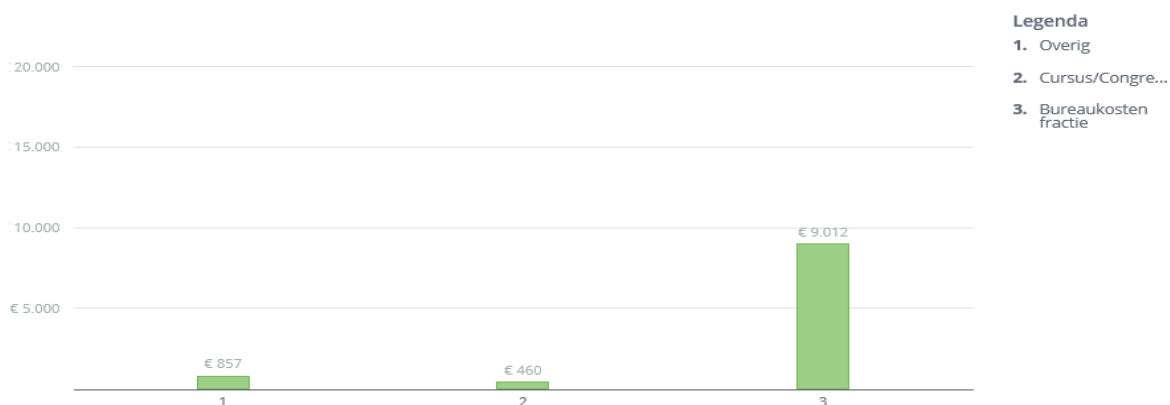


## 14. DENK

### 14.1. Overzicht Balans 2019

	Beschikbaar fractiebudget	Uitgegeven fractiebudget
Beschikbaar fractiebudget	€ 14.725,65	
1 <sup>e</sup> kwartaal		€ 0,00
2 <sup>e</sup> kwartaal		€ 857,21
3 <sup>e</sup> kwartaal		€ 460,00
4 <sup>e</sup> kwartaal		€ 9.012,22
<b>Totaal</b>	<b>€ 14.725,65</b>	<b>€10.329,43</b>
<b>Restant fractiebudget</b>		<b>€ 4.396,22</b>

### 14.2. Verantwoordingen per boekingspost (totalen)



Categorie	Kosten
Reis en verblijf	€ 0,00
Representatie	€ 0,00
Bureaunkosten fractie	€ 9.012,22
Overig	€ 857,21
Personeelskosten	€ 0,00
Cursus/Congres/Trainingen	€ 460,00
<b>Jaartotaal</b>	<b>€ 10.329,43</b>

Details van de boekingen vindt u op

[https://publiekeverantwoording.org/provincie\\_flevoland/denk/overzicht/2019](https://publiekeverantwoording.org/provincie_flevoland/denk/overzicht/2019)