

Rekenkameronderzoek

Landbouw- en voedseltransitie

8 februari 2023

Veranderingen



1.654 landbouwbedrijven (2020)
-29,2% (2020-2000)

Bijna 89.000 ha oppervlakte
landbouw (2020)
-2,4% (2020-2000)

Maatschappelijke discussies

- Verschillende visies over problemen en mogelijke oplossingen
- Polariseratie op sommige onderwerpen is groot



randstedelijke rekenkamer
flevoland | noord-holland | utrecht | zuid-holland

ONDERZOEKSOPZET

Landbouw- en voedseltransitie

Flevoland
Noord-Holland
Utrecht
Zuid-Holland

| maart 2022



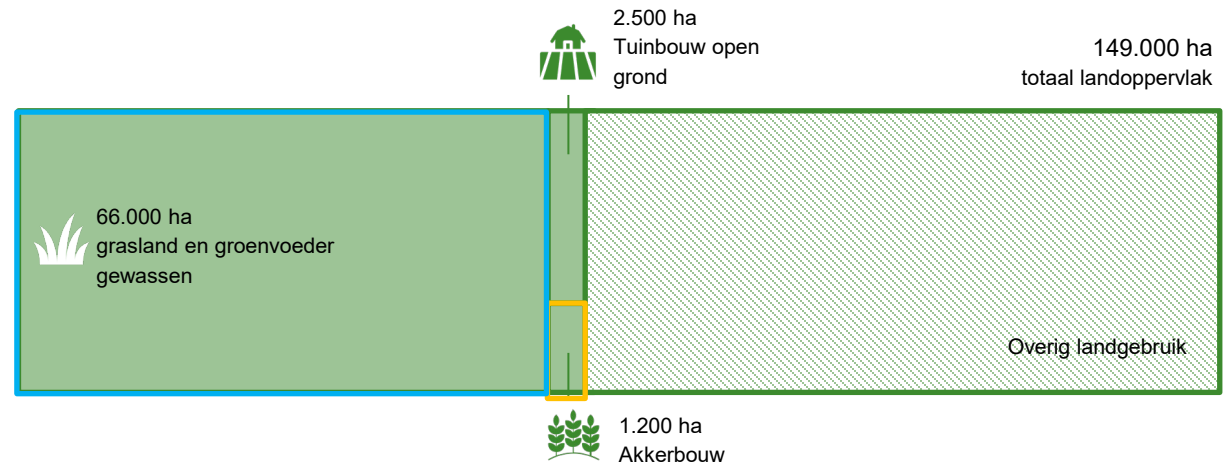
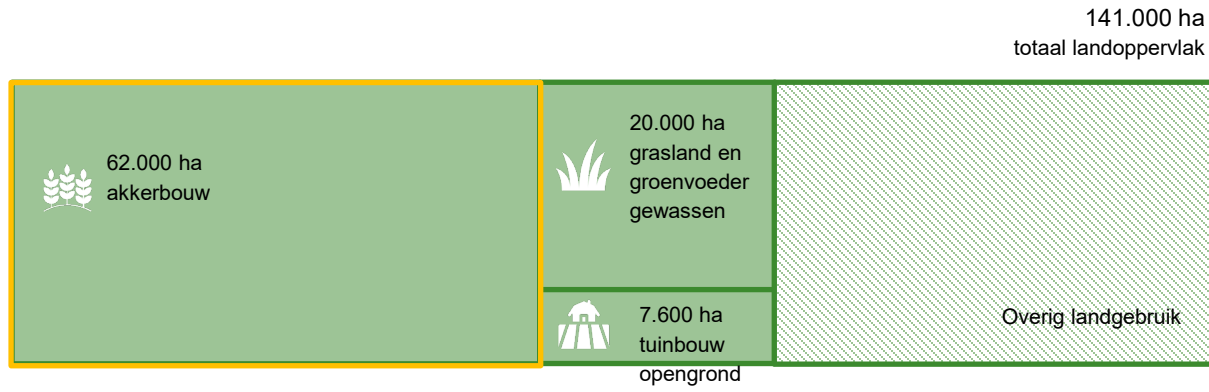
- Op verzoek programmaraad
- Gekeken naar:
 1. Kenmerken landbouw en problematiek
 2. Provinciaal beleid
 3. Bijdrage aan gestelde doelen en ambities
 4. Wat provincies van elkaar kunnen leren

Kenmerken

randstedelijke rekenkamer
flevoland | noord-holland | utrecht | zuid-holland



Landgebruik



Provinciaal beleid

randstedelijke rekenkamer
flevoland | noord-holland | utrecht | zuid-holland



SAMEN MAKEN WE FLEVOLAND

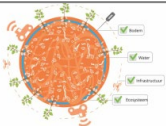
Uitwerkingsagenda deel 1



FLEVOLAND
INNOVATIE
EN
ONDERNEMEND



- Landbouw Meerdere Smaken
- Gericht op productiekant



LANDBOUW MEERDERE SMAKEN

Programmaoors
Naar een Flevolande Agro-innovatiemotor
Provinciale Staten, 19 september 2018
Edocs 2267583





- Capaciteit en middelen beschikbaar gesteld
- Beperkt inzicht in bestede middelen Landbouw Meerdere Smaken



- Diverse activiteiten uitgevoerd
- Activiteiten worden beperkt gemonitord



- Nog beperkt gemonitord en geëvalueerd
- Beperkt sprake van een lerend proces

verdienmodel

Aspecten behalen provinciale doelen

interne afstemming
en samenwerking

integraal werken

maken van keuzes

rol en invloed van de
provincie

verdienmodel

regelgeving

bijdrage andere partijen

bijdrage POP3-subsidies

kennisdeling en capaciteit