

Indicatoren

Wat kun je er mee,
wat wil je er mee?



Nadenken over indicatoren

5 vragen:

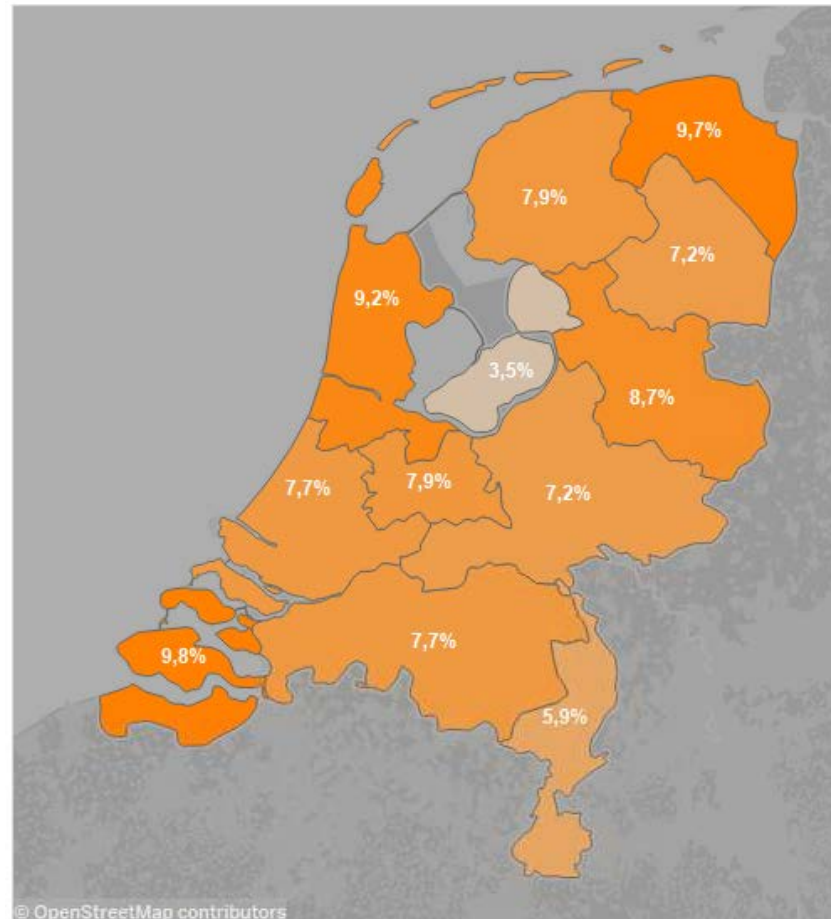
Gaat om een mening, dus er is geen goed of fout

Vraag 1: Vervoer

Deze indicator is vooral:

1. een basis om beleid te ontwikkelen om het gebruik van de fiets te stimuleren
2. een aanleiding om de ontwikkeling van het fietsgebruik te volgen
3. vragen te stellen aan een gedeputeerde

Vervoersmiddelen per provincie percentage fiets
aandeel van de gekozen vervoerswijze(n) t.o.v. het totale aantal reizigerskilometers



Vraag 2: Economische ontwikkeling

Doel: Het ondernemersklimaat en de verdien capaciteit zijn versterkt.

Welke indicator heeft jouw voorkeur?

1. Hoeveelheid financiële middelen van de provincie beschikbaar voor economische ontwikkeling
2. Aantal bedrijven dat gebruik maakt van de beschikbaar gestelde economische subsidies
3. Aantal arbeidsplaatsen in Flevoland

Vraag 3: Verkeersveiligheid

Welke indicator heeft jouw voorkeur?

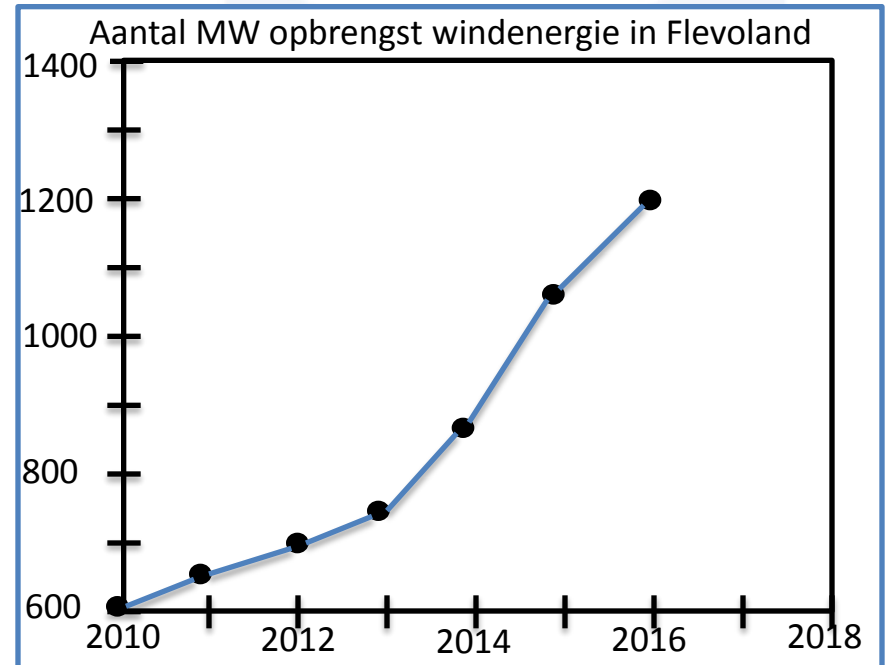
1. Aantal verkeersslachtoffers
2. Aantal verkeersslachtoffers op provinciale wegen
3. Aantal verkeersslachtoffers op provinciale fietspaden
4. Aantal km fietspad aangelegd door provincie
5. Uitgaven voor de aanleg van fietspaden

Vraag 4: Productie windenergie

Afspraak met Rijk: 1.390 MW in 2020

Deze indicator:

1. geeft aan dat we extra maatregelen moeten nemen
2. geeft aan dat we geen maatregelen meer hoeven te nemen
3. is niet geschikt



Vraag 5

Welk doel/ tijdspad wil je volgen met behulp van indicator

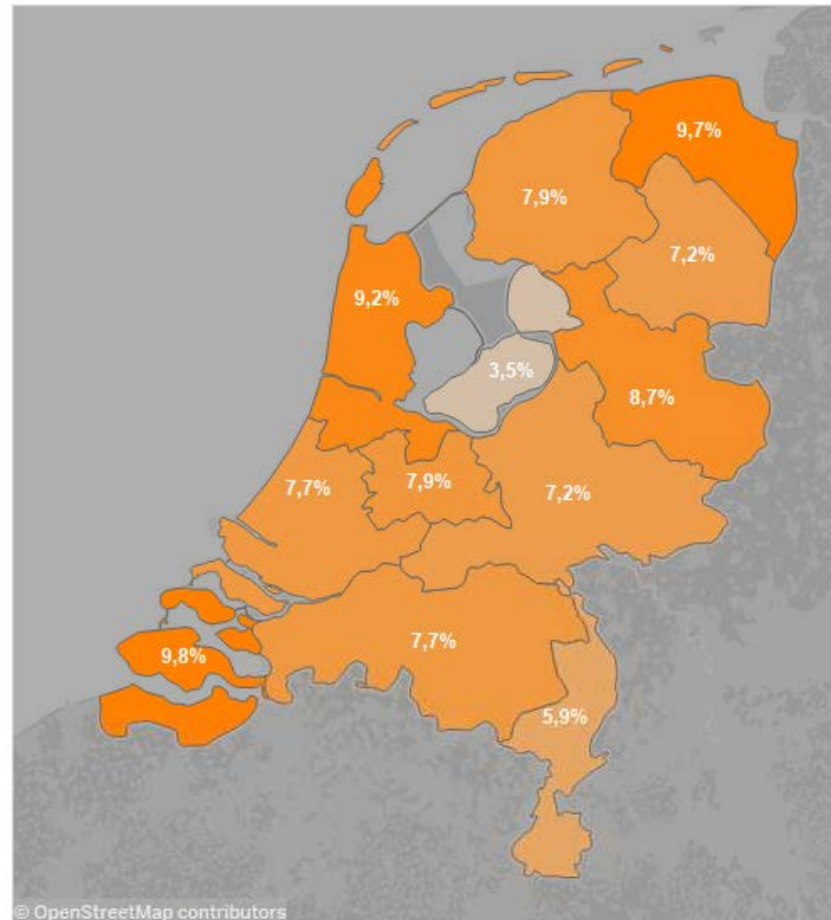
1. Programmadoel (doel 2018)
2. CUP doel (doel 2015-2019)
3. Omgevingsvisie doel (doel 2018-2030)

Vraag 1: Vervoer

Deze indicator is vooral:

1. een basis om beleid te ontwikkelen om het gebruik van de fiets te stimuleren
2. een aanleiding om de ontwikkeling van het fietsgebruik te volgen
3. vragen te stellen aan een gedeputeerde

Vervoersmiddelen per provincie percentage fiets
aandeel van de gekozen vervoerswijze(n) t.o.v. het totale aantal reizigerskilometers





Hoe is er gekozen?

Vraag 1:...



Wat wil je doen?

- **Beleid bepalen** Wat willen we gaan doen
 Wat heeft het gewenste effect
- **Voortgang bewaken** Waar staan we?
- **Toetsen/ aanspreken** Werken we conform afspraak?

Vraag 2: Economische ontwikkeling

Doel: Het ondernemersklimaat en de verdien capaciteit zijn versterkt.

Welke indicator heeft jouw voorkeur?

1. Hoeveelheid financiële middelen van de provincie beschikbaar voor economische ontwikkeling
2. Aantal bedrijven dat gebruik maakt van de beschikbaar gestelde economische subsidies
3. Aantal arbeidsplaatsen in Flevoland

Hoe is er gekozen?

Vraag 2

Economische ontwikkeling

Invloedparadox

- Outcome: wat zijn de maatschappelijke effecten
 - Wat zien we in de maatschappij, meer banen in Flevoland, meer (internationale) bedrijven
- Output: wat zijn de resultaten van onze inspanningen
 - Hoeveel deelnemers aan een congres of subsidieregeling
- Input: welke inspanningen hebben we geleverd
 - Welke financiële middelen stellen we beschikbaar
 - Wat doen we/ organiseren we/ hoeveel uren besteden we

Invloedparadox

- Wat is het verband tussen de indicator en de beoogde doelen
- Wat is de invloed die je hebt op de indicator
- Waar wil je aandacht op leggen, wat wil je weten en wat laat je liggen

Vraag 3: Verkeersveiligheid

Welke indicator heeft jouw voorkeur?

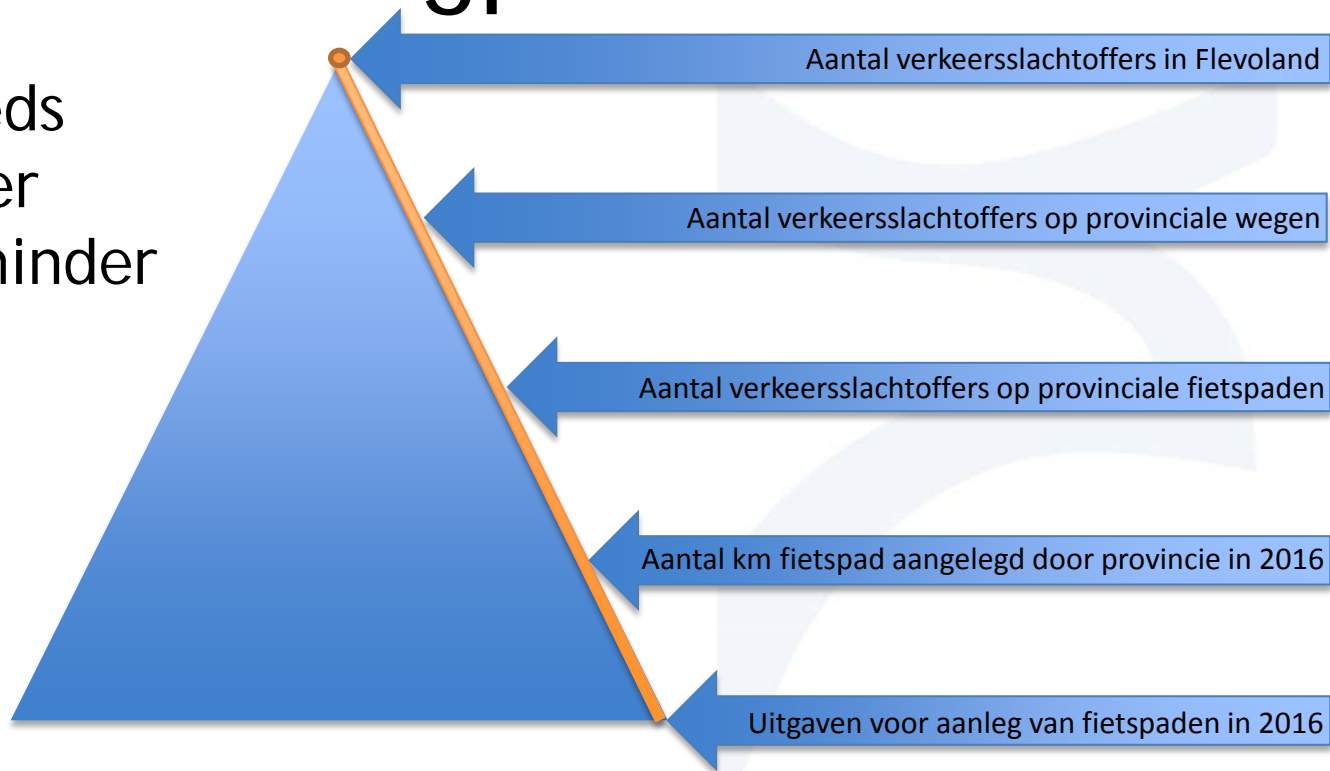
1. Aantal verkeersslachtoffers
2. Aantal verkeersslachtoffers op provinciale wegen
3. Aantal verkeersslachtoffers op provinciale fietspaden
4. Aantal km fietspad aangelegd door provincie
5. Uitgaven voor de aanleg van fietspaden

Hoe is er gekozen?

Vraag 3: Verkeersveiligheid

Omvangparadox

Je weet steeds
meer en meer
van steeds minder
en minder



Omvangparadox

Je weet steeds
meer en meer
van steeds minder
en minder



Gemiddeld gereden snelheid op provinciale wegen

Omvangparadox

Je weet steeds
meer en meer
van steeds minder
en minder



Aantal rotondes in provinciale wegen

Omvangparadox

Je weet steeds
meer en meer
van steeds minder
en minder



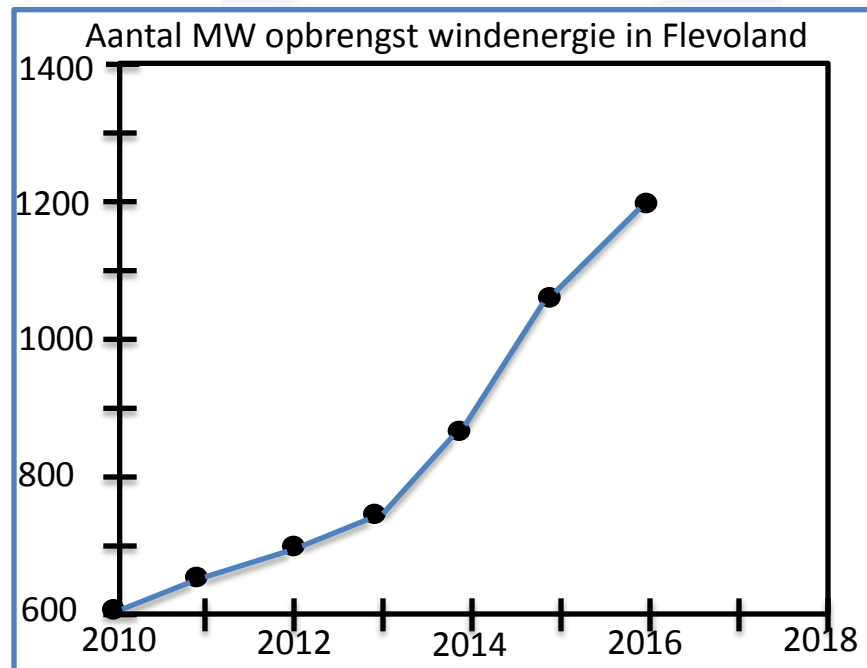
Uitgaven provincie mbt veiligheidsmaatregelen

Vraag 4: Productie windenergie

Afspraak met Rijk: 1.390 MW in 2020

Deze indicator:

1. geeft aan dat we extra maatregelen moeten nemen
2. geeft aan dat we geen maatregelen meer hoeven te nemen
3. Is niet geschikt



Hoe is er gekozen?

Vraag 4: Productie windenergie

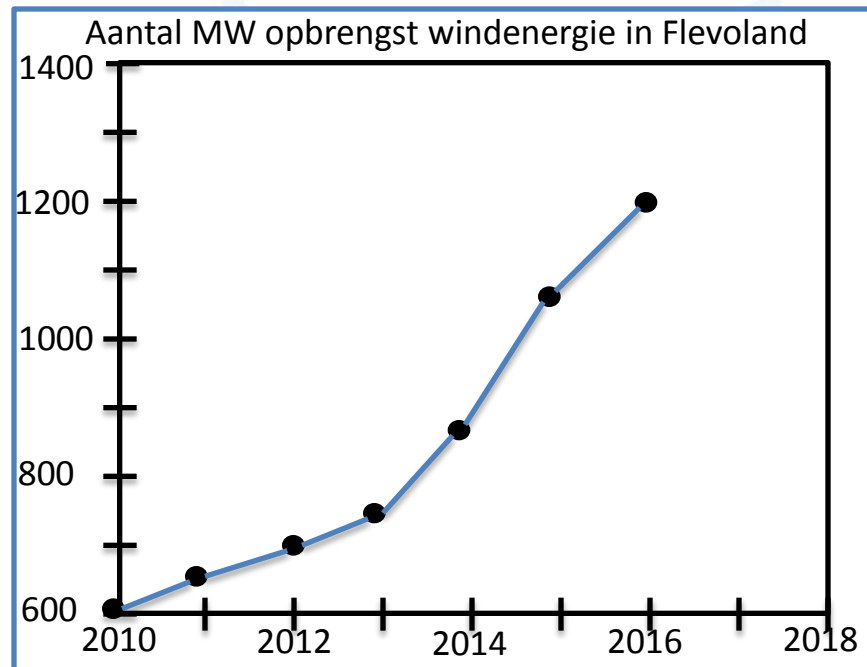


Tijdsparadox

Cijfers lopen achter

Wat betekent dat voor de keuze van de indicator?

Kun je hiermee aangeven of er aanvullende maatregelen nodig zijn of dat het afgesproken resultaat gehaald wordt?

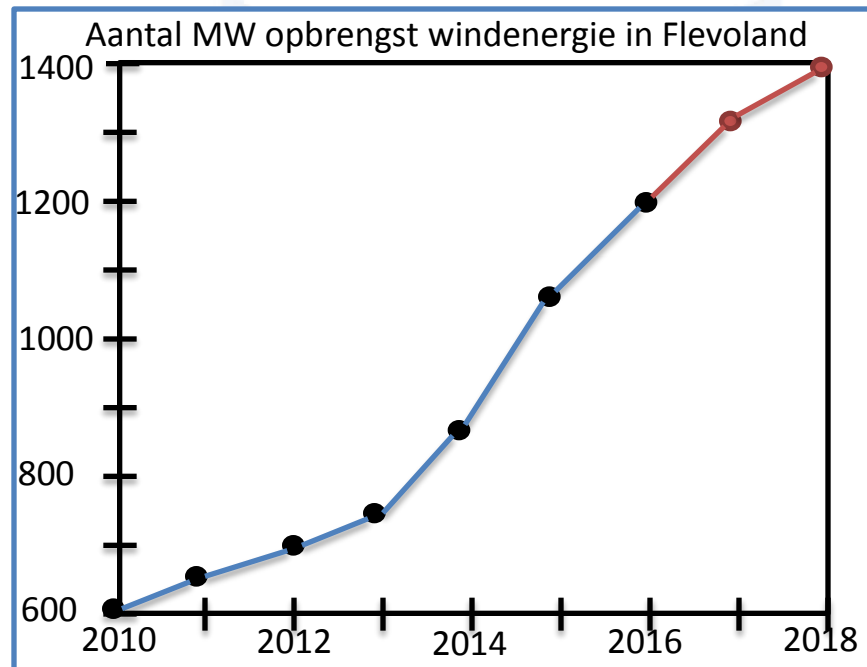


Tijdsparadox

Cijfers lopen achter

Wat betekent dat voor de keuze van de indicator?

Kun je hiermee aangeven of er aanvullende maatregelen nodig zijn of dat het afgesproken resultaat gehaald wordt?

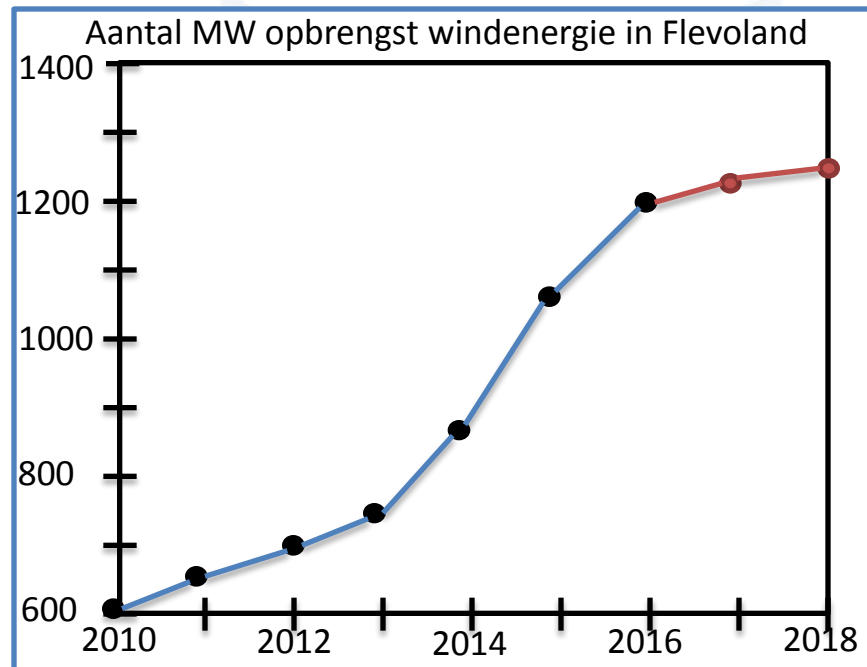


Tijdsparadox

Cijfers lopen achter

Wat betekent dat voor de keuze van de indicator?

Kun je hiermee aangeven of er aanvullende maatregelen nodig zijn of dat het afgesproken resultaat gehaald wordt?



Samenvatting

Een goede indicator hangt af van:

1. Het gekozen doel/ doelstelling
2. De termijn (resultaat 2018, 2015-2019 of 2018-2030)
3. Waarop sturen: mate van invloed
4. Soort indicator (eenmalig, jaarlijks, toename, afname)
5. Beschikbaarheid indicator
6. Kosten

